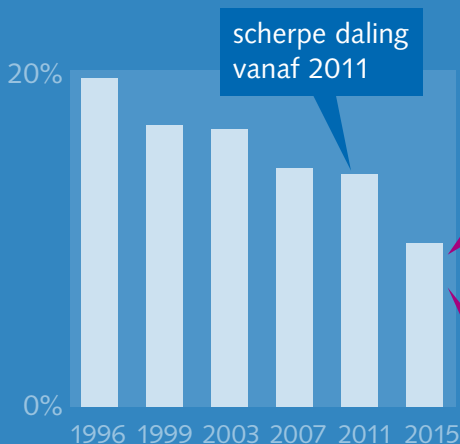


# DRUGSGEBRUIK ONDER SCHOLIEREN\* CANNABIS DAALT, HARDDRUGS BLIJFT LAAG

PEILSTATIONS-  
ONDERZOEK  
SCHOLIEREN  
2015

## CANNABIS MINDER IN TREK

Tussen 2011 en 2015 is het percentage scholieren\* dat ooit cannabis heeft gebruikt aanzienlijk gedaald, van 14 naar 10 procent.




### SINDS 1996 GEHALVEERD

In 1996 lag het cannabisgebruik nog aanzienlijk hoger, op 20%. In 2015 is dit percentage gehalveerd.

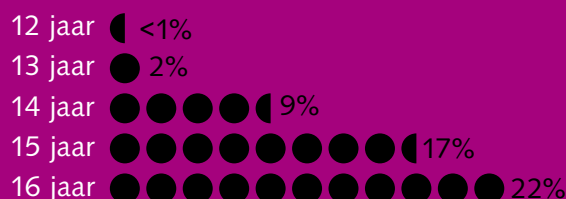
### GROOT VERSCHIL TUSSEN SEKSEN

Meer jongens dan meisjes gebruiken ooit cannabis. Ook in eerdere metingen viel dit verschil op.



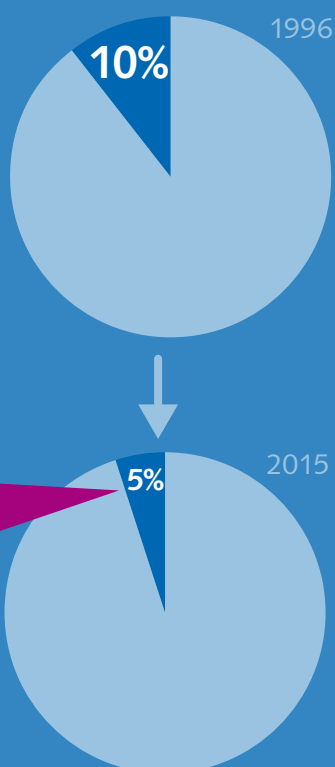
### 22% VAN 16-JARIGEN HEEFT GEBRUIKT

Met het stijgen van de leeftijd hebben meer scholieren\* ooit cannabis gebruikt.



## OOK ACTUEEL CANNABISGEBRUIK DAALT

Het percentage scholieren\* dat in de maand voor het onderzoek cannabis heeft gebruikt, vertoont ook een dalende trend. In 1996 was het nog 10%, in 2015 was dit eveneens gehalveerd naar 5%.



### EERSTE KEER

De gemiddelde leeftijd waarop scholieren\* voor het eerst blowen was 13,7 jaar in 2003 en 14,1 jaar in 2015.

### ONDER SCHOOLTijd

Bijna de helft (45%) van de blowende scholieren zegt dat zij dit in de laatste maand wel eens onder schooltijd heeft gedaan (tussenuren of pauze).

Een groot deel van de gebruikers zegt de cannabis altijd te krijgen of met anderen mee te roken.



### COFFEESHOP

Van de scholieren die het laatste jaar nog hebben gebruikt, zegt één op de tien de cannabis in deze periode weleens zelf in een coffeeshop te hebben gekocht, ondanks de leeftijdsgrens van 18 jaar en het aangescherpte beleid.

# HARDDRUGSGEBRUIK ONVERMINDERD LAAG

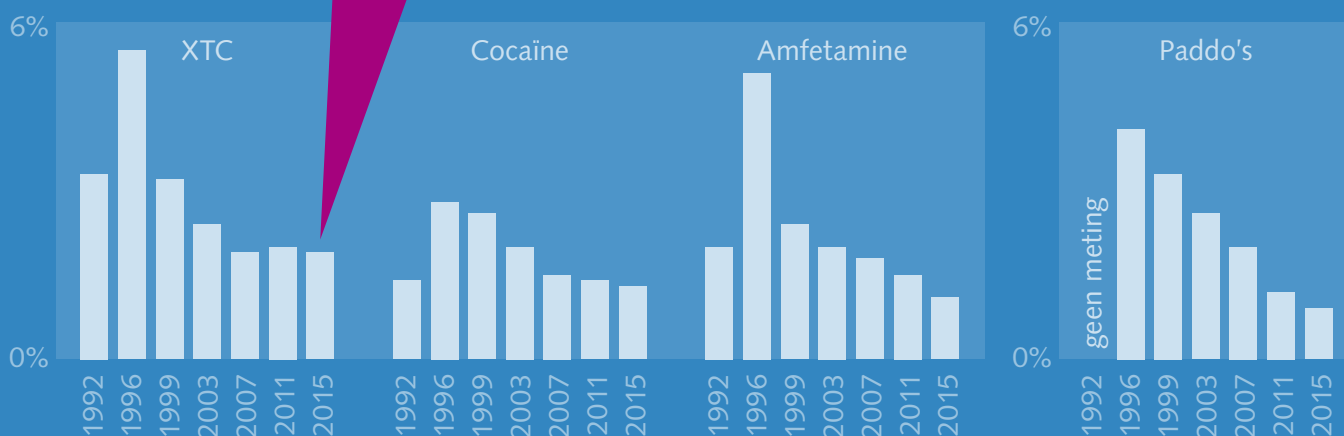

Het gebruik van de harddrugs (XTC, cocaïne, amfetamine) en paddo's vertoonde een piek in 1996. Daarna is het gebruik gedaald. Vanaf 2007 lijkt het gebruik van harddrugs zich enigszins te stabiliseren.

## XTC EN LEEFTIJD

Leeftijd	Ooit XTC gebruikt
12	0,2%
13	0,6%
14	1,3%
15	3,6%
16	4,5%

## DRIE PROCENT

van de scholieren\* heeft ooit in het leven tenminste één van de harddrugs (XTC, cocaïne, heroïne, amfetamine, crack, GHB, LSD) gebruikt.



## POPULAIRSTE HARDDRUGS

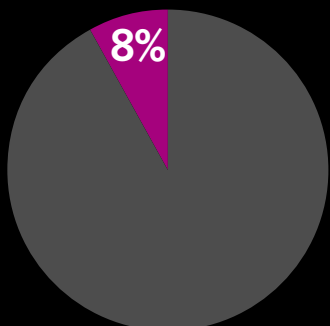
Met 1,9 procent is XTC de harddrug waar de meeste scholieren in de leeftijd van 12 t/m 16 jaar ervaring mee hebben, net als in voorgaande metingen. Daarna volgen cocaïne (1,3%) en amfetamine (1,1%).

## PADDO'S

Het percentage scholieren\* dat ooit paddo's heeft gebruikt is na 1996 constant gedaald, van 4,1 naar 0,9%.

## LACHGAS

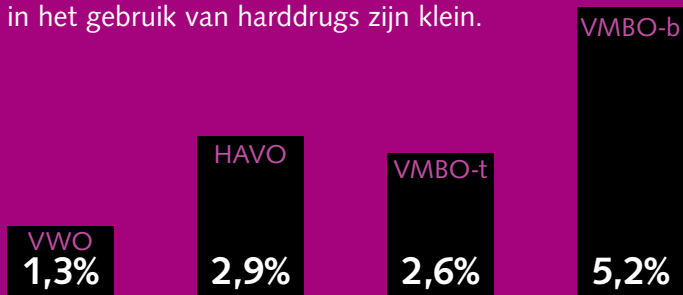
Opvallend is het hoge percentage scholieren\* dat lachgas heeft gebruikt (8%). Dit middel is voor het eerst in het onderzoek meegenomen omdat er in 2011 nog geen aanwijzingen waren dat het door veel scholieren werd gebruikt.



## GEBRUIK OP VMBO-B HOOGST

Het gebruik van enige harddrug ooit in het leven is het hoogst op VMBO-b en verschilt aanzienlijk van het gebruik op het VMBO-t en het VWO.

De verschillen tussen jongens en meisjes in het gebruik van harddrugs zijn klein.



\* Scholieren van 12 t/m 16 jaar in het voortgezet onderwijs

### Bronnen

Jeugd en Riskant gedrag 2015. Kerngegevens uit het Peilstationsonderzoek Scholieren. Uitgave Trimbos-instituut, 2016. Artikelnummer AF1465. Als gratis interactieve PDF beschikbaar. Peilstationsonderzoek Scholieren/Leefstijlmonitor. Uitgave Trimbos-instituut i.s.m. RIVM, 2015.

Dit is een uitgave van het Trimbos-instituut. Artikelnummer: INF015  
Vormgeving: Rikers Infographics

**Trimbos**  
instituut

Netherlands Institute of  
Mental Health and Addiction